

## ОТЧЕТ О ФИНАНСОВЫХ РЕЗУЛЬТАТАХ ДЕЯТЕЛЬНОСТИ УЧРЕЖДЕНИЯ

на «01» января 2015 г.

Учреждение ФГУ "АМП Сахалина"  
 Обособленное подразделение \_\_\_\_\_  
 Учредитель Российская Федерация  
 Наименование органа, осуществляющего полномочия Федеральное агентство морского и речного транспорта  
 Периодичность: годовая  
 Единица руб.

Форма по ОКУД	КОДЫ
Дата	0503721
по ОКПО	01.01.2015
	24541746
по ОКТМО	00000001
по ОКПО	00083552
ИНН	6504043879
Глава по БК	110
по ОКЕИ	383

Наименование показателя	Код строки	Код ана-литики	Деятельность с целевыми средствами	Деятельность по оказанию услуг (работ)	Средства во временном распоряжении	Итого
1	2	3	4	5	6	7
<b>Доходы</b>						
(стр.030 + стр.040 + стр.050 + стр.060 + стр.090 + стр.100 + стр.110)	010	100	-	450 665 614,55	-	450 665 614,55
Доходы от собственности	030	120	-	-	-	-
Доходы от оказания платных услуг (работ)	040	130	-	449 021 388,77	-	449 021 388,77
Доходы от штрафов, пени, иных сумм принудительного изъятия	050	140	-	9 339,73	-	9 339,73
Безвозмездные поступления от бюджетов	060	150	-	-	-	-
в том числе:						
организаций и правительств иностранных государств	062	152	-	-	-	-
поступления от международных финансовых организаций	063	153	-	-	-	-
Доходы от операций с активами	090	170	-	-2 538 530,77	-	-2 538 530,77
в том числе:						
доходы от переоценки активов	091	171	-	-	-	-
доходы от реализации активов	092	172	-	-2 628 632,22	-	-2 628 632,22
из них:						
доходы от реализации нефинансовых активов	093	172	-	-2 628 632,22	-	-2 628 632,22
доходы от реализации финансовых активов	096	172	-	-	-	-
чрезвычайные доходы от операций с активами	099	173	-	90 101,45	-	90 101,45
Прочие доходы	100	180	-	4 173 416,82	-	4 173 416,82
в том числе:						
государственного (муниципального) задания	101	180	-	1 398 250,00	-	1 398 250,00
по субсидиям на иные цели	102	180	-	-	-	-
по бюджетным инвестициям	103	180	-	-	-	-
иные прочие доходы	104	180	-	2 775 166,82	-	2 775 166,82
Доходы будущих периодов	110	100	-	-	-	-


Наименование показателя	Код строки	Код ана- литики	Деятельность с целевыми средствами	Деятельность по оказанию услуг (работ)	Средства во временном распоряжении	Итого
1	2	3	4	5	6	7
<b>Расходы</b> (стр. 160 + стр. 170 + стр. 190 + стр.210 + стр. 230 + стр. 240 + стр. 250 + стр. 260 + стр. 290)	150	200	-	329 837 471,04	-	329 837 471,04
Оплата труда и начисления на выплаты по оплате труда	160	210	-	241 486 721,10	-	241 486 721,10
в том числе:						
заработная плата	161	211	-	197 683 456,12	-	197 683 456,12
прочие выплаты	162	212	-	4 367 234,21	-	4 367 234,21
начисления на выплаты по оплате труда	163	213	-	39 436 030,77	-	39 436 030,77
Приобретение работ, услуг	170	220	-	47 653 761,40	-	47 653 761,40
в том числе:						
услуги связи	171	221	-	2 354 020,94	-	2 354 020,94
транспортные услуги	172	222	-	3 797 599,21	-	3 797 599,21
коммунальные услуги	173	223	-	1 509 267,41	-	1 509 267,41
арендная плата за пользование	174	224	-	5 583 993,58	-	5 583 993,58
работы, услуги по содержанию имущества	175	225	-	2 494 695,49	-	2 494 695,49
прочие работы, услуги	176	226	-	31 914 184,77	-	31 914 184,77
Обслуживание долговых обязательств	190	230	-	-	-	-
в том числе:						
обслуживание долговых обязательств перед резидентами	191	231	-	-	-	-
обслуживание долговых обязательств перед нерезидентами	192	232	-	-	-	-
Безвозмездные перечисления организациям	210	240	-	34 429,66	-	34 429,66
в том числе:						
безвозмездные перечисления государственным и муниципальным организациям	211	241	-	34 429,66	-	34 429,66
организациям, за исключением государственных и муниципальных организаций	212	242	-	-	-	-
Безвозмездные перечисления бюджетам	230	250	-	-	-	-
в том числе:						
организациям и правительствам иностраных государств	232	252	-	-	-	-
перечисления международным	233	253	-	-	-	-
Социальное обеспечение	240	260	-	75 870,00	-	75 870,00
в том числе:						
пособия по социальной помощи	242	262	-	-	-	-
пенсии, пособия, выплачиваемые организациями сектора государственного управления	243	263	-	75 870,00	-	75 870,00
Прочие расходы	250	290	-	4 651 454,29	-	4 651 454,29
Расходы по операциям с активами	260	270	-	34 174 950,30	-	34 174 950,30
в том числе:						
амортизация основных средств и нематериальных активов	261	271	-	24 226 718,73	-	24 226 718,73
расходование материальных запасов	264	272	-	9 948 231,57	-	9 948 231,57
чрезвычайные расходы по операциям с активами	269	273	-	-	-	-
Расходы будущих периодов	290		-	1 760 284,29	-	1 760 284,29

Наименование показателя	Код строки	Код аналитики	Деятельность с целевыми средствами	Деятельность по оказанию услуг (работ)	Средства во временном распоряжении	Итого
1	2	3	4	5	6	7
<b>Чистый операционный результат</b> (стр. 301 – стр. 302 + стр. 303); (стр. 310 + стр. 320)	300			90 725 307,51		90 725 307,51
Операционный результат до налогообложения (стр. 010 – стр. 150)	301			120 828 143,51		120 828 143,51
Налог на прибыль	302			30 102 836,00		30 102 836,00
Резервы предстоящих расходов	303			-		-
<b>Операции с нефинансовыми активами</b> (стр. 320 + стр. 330 + стр. 350 + стр. 360+)	310			-18 602 657,56		-18 602 657,56
Чистое поступление основных средств	320			-17 001 234,07		-17 001 234,07
в том числе:						
увеличение стоимости основных средств	321	310		15 110 890,76		15 110 890,76
уменьшение стоимости основных средств	322	410		32 112 124,83		32 112 124,83
Чистое поступление нематериальных активов	330			-		-
в том числе:						
увеличение стоимости нематериальных активов	331	320		-		-
уменьшение стоимости нематериальных активов	332	420		-		-
Чистое поступление произведенных	350			2 704 408,00		2 704 408,00
в том числе:						
увеличение стоимости произведенных активов	351	330		2 704 408,00		2 704 408,00
уменьшение стоимости произведенных активов	352	430		-		-
Чистое поступление материальных запасов	360			-4 305 831,49		-4 305 831,49
в том числе:						
увеличение стоимости материальных запасов	361	340		6 634 198,17		6 634 198,17
уменьшение стоимости материальных запасов	362	440		10 940 029,66		10 940 029,66
Чистое изменение затрат на изготовление готовой продукции (работ, услуг)	370			-		-
в том числе:						
увеличение затрат	371	x		281 424 509,29		281 424 509,29
уменьшение затрат	372	x		281 424 509,29		281 424 509,29
<b>Операции с финансовыми активами и обязательствами</b> (стр. 390 – стр. 510)	380			109 327 965,07		109 327 965,07
<b>Операции с финансовыми активами</b> (стр. 410 + стр. 420 + стр. 440 + стр. 460 + стр. 470 + стр. 480)	390			109 101 881,85		109 101 881,85
Чистое поступление средств учреждений	410			113 996 567,18	388 995,00	114 385 562,18
в том числе:						
поступление средств	411	510		460 781 507,09	713 318,44	461 494 825,53
выбытие средств	412	610		346 784 939,91	324 323,44	347 109 263,35
Чистое поступление ценных бумаг, кроме	420			-		-
в том числе:						
увеличение стоимости ценных бумаг, кроме акций	421	520		-		-
уменьшение стоимости ценных бумаг, кроме акций	422	620		-		-
Чистое поступление акций и иных форм участия в капитале	440			-		-
в том числе:						
увеличение стоимости акций и иных форм участия в капитале	441	530		-		-
уменьшение стоимости акций и иных форм участия в капитале	442	630		-		-
Чистое предоставление займов (ссуд)	460			-		-
в том числе:						
увеличение задолженности по предоставленным займам (ссудам)	461	540		-		-

уменьшение задолженности по предоставленным займам (ссудам)	462	640	-	-	-	-
Чистое поступление иных финансовых	470		-	-	-	-
в том числе:						
увеличение стоимости иных финансовых активов	471	550	-	-	-	-
уменьшение стоимости иных финансовых активов	472	650	-	-	-	-
Чистое увеличение дебиторской	480		-	-4 894 685,33	-	-4 894 685,33
в том числе:						
увеличение дебиторской задолженности	481	560	-	909 429 865,40	-	909 429 865,40
уменьшение дебиторской задолженности	482	660	-	914 324 550,73	-	914 324 550,73

Наименование показателя	Код строки	Код ана-литики	Деятельность с целевыми средствами	Деятельность по оказанию услуг (работ)	Средства во временном распоряжении	Итого
1	2	3	4	5	6	7
<b>Операции с обязательствами</b> (стр. 520 + стр. 530 + стр. 540)	510		-	-226 083,22	388 995,00	162 911,78
Чистое увеличение задолженности по привлечениям перед резидентами	520		-	-	-	-
в том числе:						
увеличение задолженности по привлечениям перед резидентами	521	710	-	-	-	-
уменьшение задолженности по привлечениям перед резидентами	522	810	-	-	-	-
Чистое увеличение задолженности по привлечениям перед нерезидентами	530		-	-	-	-
в том числе:						
увеличение задолженности по привлечениям перед нерезидентами	531	720	-	-	-	-
уменьшение задолженности по привлечениям перед нерезидентами	532	820	-	-	-	-
Чистое увеличение прочей кредиторской задолженности	540		-	-226 083,22	388 995,00	162 911,78
в том числе:						
увеличение прочей кредиторской задолженности	541	730	-	364 359 677,57	713 318,44	365 072 996,01
уменьшение прочей кредиторской задолженности	542	830	-	364 585 760,79	324 323,44	364 910 084,23

Руководитель



В.А. Шутько

(расшифровка подписи)


Главный бухгалтер



О.Ю. Степанова

(расшифровка подписи)

Руководитель  
финансово-  
экономической службы




Г.В. Ковалева

(расшифровка подписи)


Централизованная бухгалтерия

(наименование, ОГРН, ИНН, КПП, местонахождение)


Руководитель  
(уполномоченное лицо)



(должность)



(подпись)



(расшифровка подписи)

Исполнитель

Главный бухга  
(должность)



(подпись)

О.Ю. Степанова

(расшифровка подписи)

(42435)4-26-89

(телефон, e-mail)

6 февраля 2015 г.